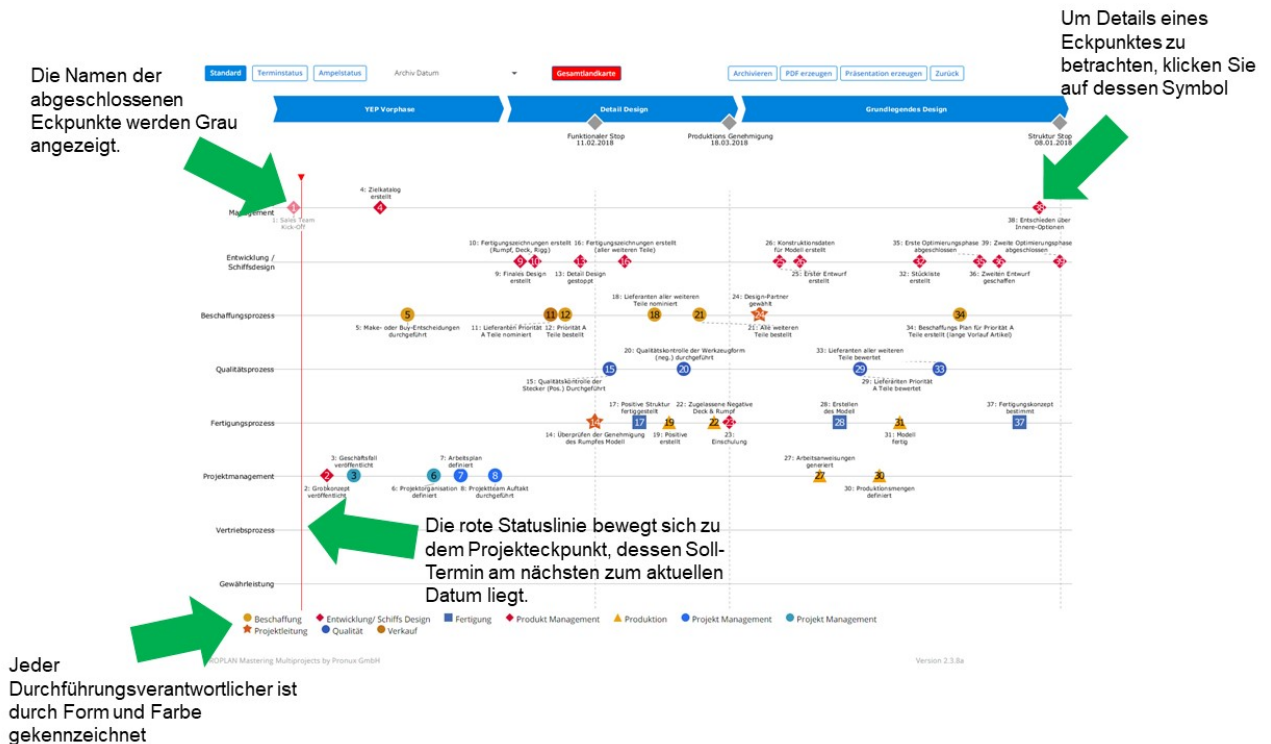


Landkarte

Die projektspezifische Landkarte zeigt alle Projekteckpunkte und den aktuellen Stand des Projektes

Funktionen:

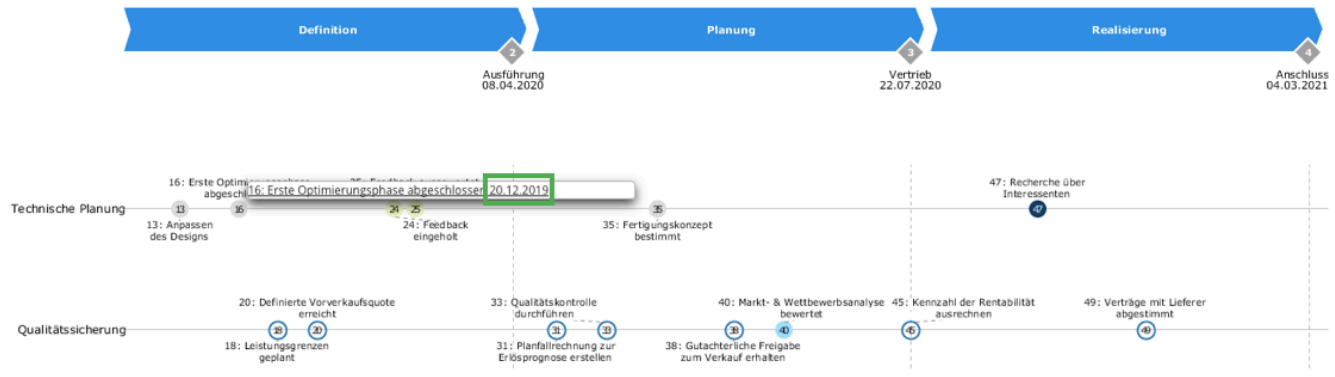
- Anzeige aller Projekteckpunkte in ihrer logischen Reihenfolge
- Zur besseren Lesbarkeit steht eine Zoomfunktion in die einzelnen Phasen zur Verfügung
- Durch das Anklicken eines Projekteckpunktes wird der Benutzer in eine detaillierte Beschreibung des Eckpunktes weitergeleitet
- Ein Klick auf den "PDF erzeugen" Button erstellt eine optimierte PDF Ansicht der Landkarte
- Anzeige des Projekt Soll-Status auf einer Zeitlinie durch eine rote Linie
- Bei Klick auf den "Präsentation erzeugen" button wird eine Powerpoint Ansicht der Landkarte erstellt



Zusätzliche Konfigurationen

Funktionen	Beschreibung
Anzeige des Solltermins	<ul style="list-style-type: none"> • Zur besseren Terminierung kann der Solltermin des entsprechenden Eckpunktes über eine Mouse Over Funktion angezeigt werden.
Zeitstrahl für Projektlandkarte	<ul style="list-style-type: none"> • Die Zeitstrahlsicht ermöglicht eine gesonderte Darstellung der Projektlandkarte nach Monaten oder Kalenderwochen. • Der Benutzer kann sich die individuell relevanten Informationen im Prozessfortschritt oder auf den Projektzeitstrahl anzeigen lassen.
Filterung der Projektlandkarte	<ul style="list-style-type: none"> • In der Landkarte kann spezifisch nach Phasen, Teilprozesse, Rollen, Status gefiltert werden. • Die Darstellung der Meilensteine kann ein- oder ausgeblendet werden.

Für den besseren Überblick über die Terminierung der Eckpunkte kann der Solltermin des entsprechenden Eckpunktes über eine Mouse Over Funktion angezeigt werden



Archivieren | Einklappen | Termin Import | Abbrechen | Speichern

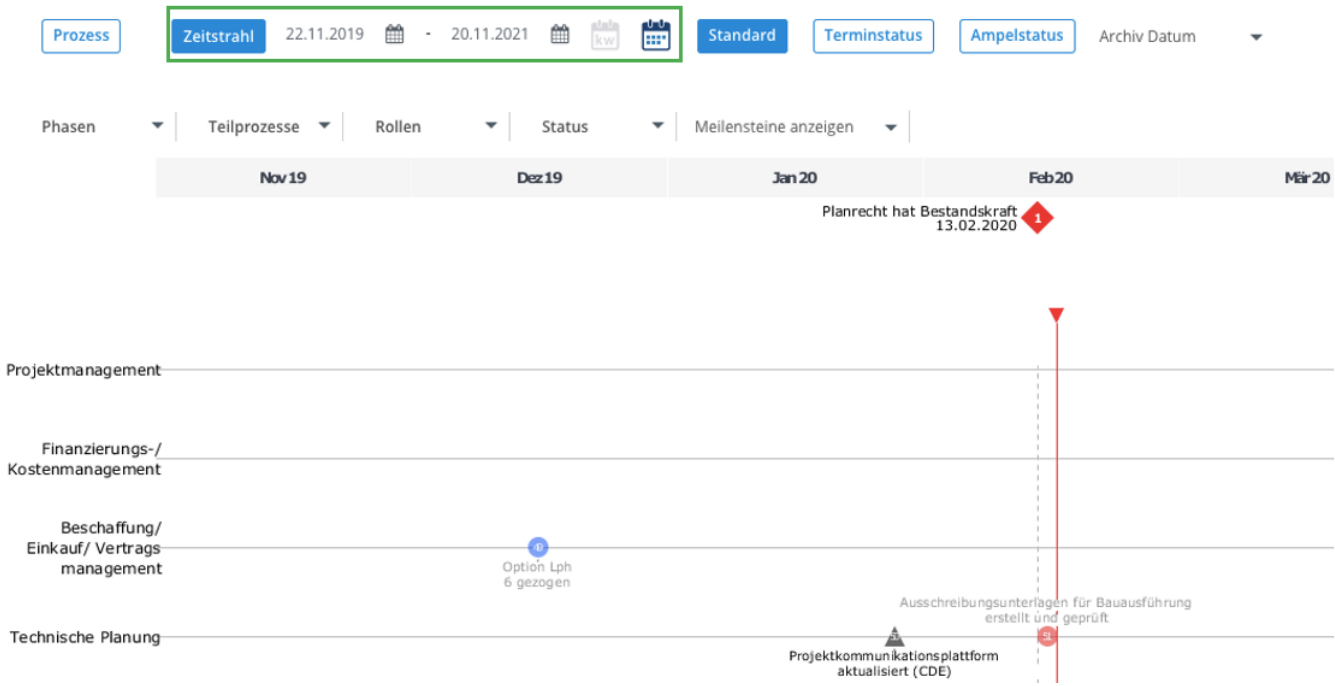
NR. / NAME / ERFÜLLUNGSKRITERIEN	BESCHREIBUNG	SOLL TERMIN	IST TERMIN	STATUS
16 Erste Optimierungsphase abgeschlossen (Projektmanagement)				
		20.12.2019		

▼ Massnahmen (0 von 0 nicht erledigt) | Aktivitäten (0 von 0 nicht erledigt) | Informationen (0)

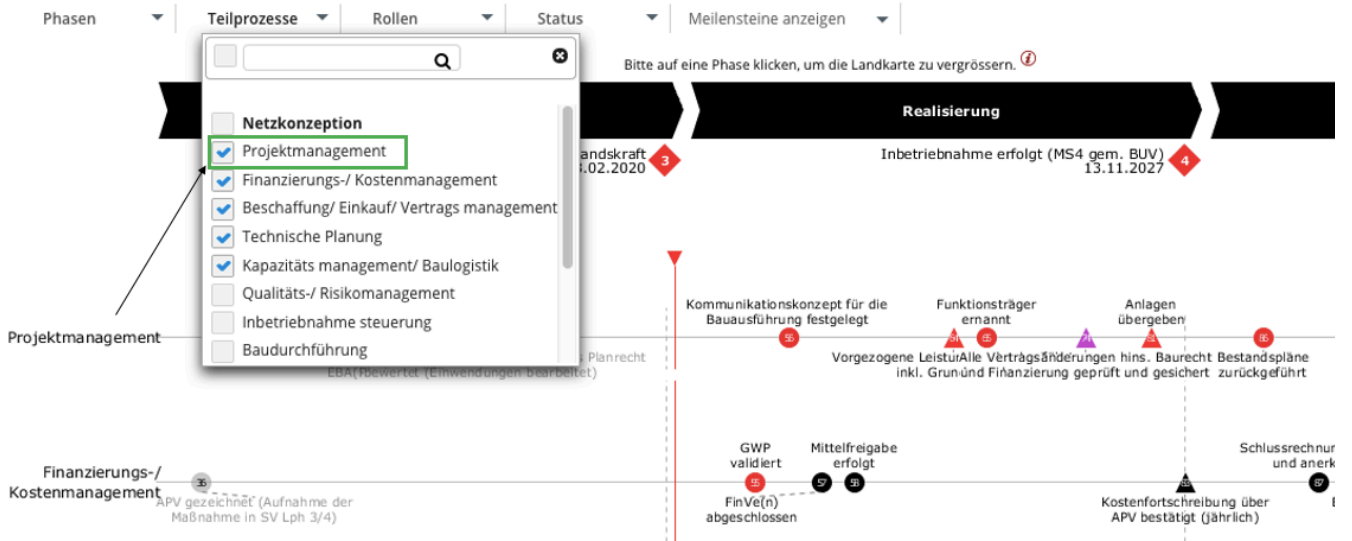
NR.	BESCHREIBUNG	TYP	VERANTWORTLICHER	TERMIN	ERLEDIGT
1		Aktivitäten	Bitte wählen		

neue hinzufügen

Zeitstrahl für die Projektlandkarte



Filterung der Projektlandkarte



- Projektübersicht und Filter
- Multiprojekt Management Cockpit
- ToDo Liste
- Checkliste
- Checkliste-Workflow
- Management Summary
- Meilensteinfreigabe
- Gantt diagramm
- Landkarte
- Projekteckpunkte
- Dokumentenpflege
- Projektdaten